

# MANUAL DO FORNECEDOR

**Seja bem-vindo à Antecipa!**  
Sua primeira opção de capital de giro



**ANTECIPA**

Uma empresa **XP** inc.

# Sumário

---

- O que é a Antecipa
- O programa
- Benefícios
- Primeiro acesso
- Cadastro na plataforma
- Comece a antecipar
- Tipos de antecipação
  - Antecipação automática
  - Antecipação manual
- Minhas solicitações
- Resultado e pagamento
- Contatos da nossa equipe



# O que é?

Antecipa é uma solução que procura otimizar a alocação de capital disponível nas cadeias de suprimento e através da nossa tecnologia criar uma operação ganha-ganha para compradores e fornecedores no processo de antecipação de recebíveis

## 1. Cadastre-se gratuitamente

Transparente, sem taxas extras e sem mensalidades

## 2. Antecipe quando e quanto quiser

Você decide quando e quanto deseja antecipar.

As antecipações nunca ocorrem sem a sua solicitação.

## 3. Sempre a melhor taxa de desconto

Qual é a sua opção mais barata? Bancos, Factorings, FIDCs?

A Antecipa busca uma taxa ainda menor para você.



# O programa



Nós e a **São José Agroindustrial** iniciamos essa parceria para oferecer para você um novo programa de antecipação de recebíveis.

Através da plataforma Antecipa, sua empresa poderá solicitar a antecipação dos seus títulos negociando taxas mais atrativas de forma rápida e segura, sem a necessidade de recorrer aos bancos, factorings ou FIDCs.

Nosso objetivo conjunto é oferecer facilidade, liquidez e melhores taxas para o seu capital de giro.

Acesse a landing page do programa e conheça mais:  
<https://saojoseagro.antecipa.com>

Aproveite!



**São José**  
AGROINDUSTRIAL

# Benefícios



Ao antecipar seus recebíveis na Antecipa, você obtêm diversos benefícios:

- ✓ Mais **liquidez** e acesso a **capital de giro** para sua empresa
- ✓ **Menor custo** e **melhores taxas** de desconto para antecipar
- ✓ **Suporte dedicado** via telefone e e-mail
- ✓ Fácil acesso e **adesão gratuita** à plataforma
- ✓ **Sem ticket mínimo** para antecipações
- ✓ **Segurança** na operação

# Primeiro acesso



## Você conhece a Antecipa?

**Olá,**

A Antecipa é o novo portal financeiro que a está oferecendo a todos os seus fornecedores. **O portal tem duas funções: conferência dos títulos e antecipação de recebíveis.**

Tudo isso em uma plataforma digital gratuita. E o melhor é que você decide como usar: "apenas conferir meus títulos" ou "solicitar antecipação". Crie sua senha agora para acessar.

[Criar senha agora](#)

Para o seu primeiro acesso, você receberá um e-mail informativo convidando-o a acessar o portal Antecipa.

Para realizar o seu acesso, clique em “criar senha agora” e digite uma senha de sua escolha com 6 ou mais caracteres (no mínimo uma letra maiúscula, uma minúscula e um número).

Depois disso, faça seu login.

# Início



Após acessar, você verá na página inicial um resumo das informações mais importantes do portal:

- O volume antecipável disponível
- Os títulos mais recentes lançados
- Quando ocorreu a última sincronização com o sistema do seu comprador
- E o campo para solicitar antecipações - para liberar essa opção é preciso **completar o cadastro** da sua empresa.

Ao longo da tela, você também pode conferir os próximos valores a vencer e os últimos pagamentos feitos para a sua empresa.

**Seu Negócio ME**  
Quinta-feira, 12 de novembro de 2020

**Complete seu cadastro e antecipe seus títulos.**  
Para solicitar antecipações, antes é preciso completar o cadastro da sua empresa. [Complete seu cadastro](#)

**Antecipações**  
Escolha o tipo de solicitação:  
Automática ou Manual  
[Comece a antecipar](#)

**Volume antecipável**  
R\$ 121.000,00  
Aproveite enquanto há tempo.

**Última Sincronização**  
15/10, às 08:00h  
Você tem 10 novos títulos.  
[Confira](#)

**Próximos vencimentos**

Data	Valor total (R\$)
13/11/2020 5 títulos	1.750,00
16/11/2020 5 títulos	840,00
17/11/2020 5 títulos	990,00
18/11/2020 5 títulos	2.455,00
19/11/2020 5 títulos	1.150,00

[Ver todos](#)

**Últimos pagamentos**

Data	Valor total (R\$)
12/11/2020 5 títulos	1.750,00
11/11/2020 5 títulos	840,00
10/11/2020 5 títulos	990,00
09/11/2020 5 títulos	2.455,00
08/11/2020 5 títulos	1.150,00

[Ver todos](#)

# Cadastro



Completar o cadastro é necessário para que sua empresa possa realizar antecipações no portal.

O cadastro é fundamental para atestar a identidade do representante legal da empresa e garantir que apenas pessoas autorizadas possam solicitar antecipações.

São apenas 3 etapas e a primeira é adicionar as informações dos representantes legais da empresa.

**FORNECEDOR 000001-01**  
FORNECEDOR 000001-01  
42.673.700/0001-97

### Cadastro complementar

1 — 2 — 3  
Representantes legais — Documentação — Conclusão

Preencha os dados do representante legal da empresa. Se houver mais de um, adicione quantos precisar através do botão Adicionar outro representante legal.

[Adicionar novo representante legal](#)



# Representantes Legais



Nesta etapa você vai informar os dados do(s) representante(s) legal(ais) da empresa. Pode ser o proprietário, um dos sócios ou alguém designado por procuração.

Os dados exigidos são nome completo do representante, CPF, telefone e e-mail.

Depois de preencher, clique em **"Salvar"**.

Caso a empresa tenham mais de um, clique em **"Adicionar novo representante legal"** e repita o processo.

Feito isso, clique em **"Avançar"** para a próxima etapa.

Cadastro complementar

1 — 2 — 3  
Representantes legais Documentação Conclusão

Preencha os dados do representante legal da empresa. Se houver mais de um, adicione quantos precisar através do botão Adicionar outro representante legal.

Novo Representante legal

Nome	CPF
Telefone	E-mail

Salvar Cancelar

Avançar

# Documentação



Nessa etapa você deve comprovar que os representantes legais informados podem assinar pela empresa, isto é, tem poder de administração.

Para isso, é preciso anexar um ou mais documentos que contenham Razão Social e CNPJ da empresa, e nome completo e CPF do(s) representante(s) legal(ais).

Selecione o tipo de documento e depois clique em "**Adicionar arquivos**" para anexar a documentação.

Você pode adicionar quantos documentos forem necessários antes de passar para a próxima etapa.

The screenshot shows a web form titled "Cadastro complementar" with a progress indicator at the top showing three steps: "Representantes legais" (completed with a green checkmark), "Documentação" (current step, highlighted with a blue circle and number 2), and "Conclusão" (indicated with a grey circle and number 3).

Below the progress bar, there is a text instruction: "Faça o anexo do contrato social ou do requerimento de empresário, procuração ou similar que contenha a razão social e CNPJ da empresa junto ao nome e CPF do(s) representante(s) legal(is) cadastrado(s)."

The form is divided into two main sections:

- Empresa:** Features a dropdown menu labeled "Escolha o tipo de documento", a grey "Adicionar arquivos" button, and a note: "Tamanho max. por arquivo: 4MB doc, pdf, jpg e png". Below this, an uploaded file is shown: "supplier.png" (28.606KB) with the label "Comprovante de MEI (CCMEI)".
- Representante legal 1:** Features a similar dropdown menu, a grey "Adicionar arquivos" button, and the same 4MB file size note.

At the bottom right of the form, there are two buttons: "Voltar" (light blue) and "Avançar" (dark blue).

# Conclusão



Cadastro complementar

Representantes legais Documentação Conclusão

Por favor, revise os dados e se todas as informações estiverem corretas, conclua o cadastro.

Representantes legais

Nome	CPF	Telefone	E-mail		
José da Silva Souza	000.000.000-00	(001) 00000-0000	lorem@ipsum@dolor.com.br		
Antonio de Sá Barreto	000.000.000-00	(001) 00000-0000	lorem@ipsum@dolor.com.br		

Documentação

Arquivo	Tipo		
00121221.jpg 260KB	Contrato Social		
00121221.jpg 260KB	CHN - Representante 1		

[Retornar](#) [Concluir cadastro](#)

É a última etapa. Você deverá conferir as informações cadastradas e clicar em "**Concluir cadastro**" para enviar os dados para análise.

Em até 24 horas, os representantes legais receberão um e-mail com o contrato para assinatura do termo de uso do portal.

Caso seja identificada alguma divergência nos dados informados, você receberá um e-mail com maiores instruções para alterar o que for necessário no cadastro.

# Assinatura do Contrato

Os representantes legais receberão um e-mail contendo o contrato para assinatura digital.

Não é necessário imprimir, basta clicar em **“Ver o documento”**, fazer a leitura e clicar no botão verde **“Assinar”**.

Lembre-se: assinar o contrato não significa que as antecipações serão obrigatórias. Apenas te dará acesso a essa possibilidade através do portal.



**ANTECIPA**

## Solicitação de Assinatura de Antecipa

Prezado(a),

A Antecipa é uma plataforma gratuita de conciliação bancária e antecipação de recebíveis.

A assinatura deste termo não implica em nenhuma cobrança para a sua empresa e a antecipação é opcional.

O cadastro da empresa no portal Antecipa foi feito pelo usuário . Você recebeu este termo para assinatura porque seu e-mail foi cadastrado como representante legal da empresa.

Caso tenha dúvidas, estamos à disposição. Entre em contato com [suporte@antecipa.com](mailto:suporte@antecipa.com).

Atenciosamente,  
Time Antecipa

[Visualizar para assinar](#)

---

Contrato de Adesão do Fornecedor - Antecipa.d  
OCX

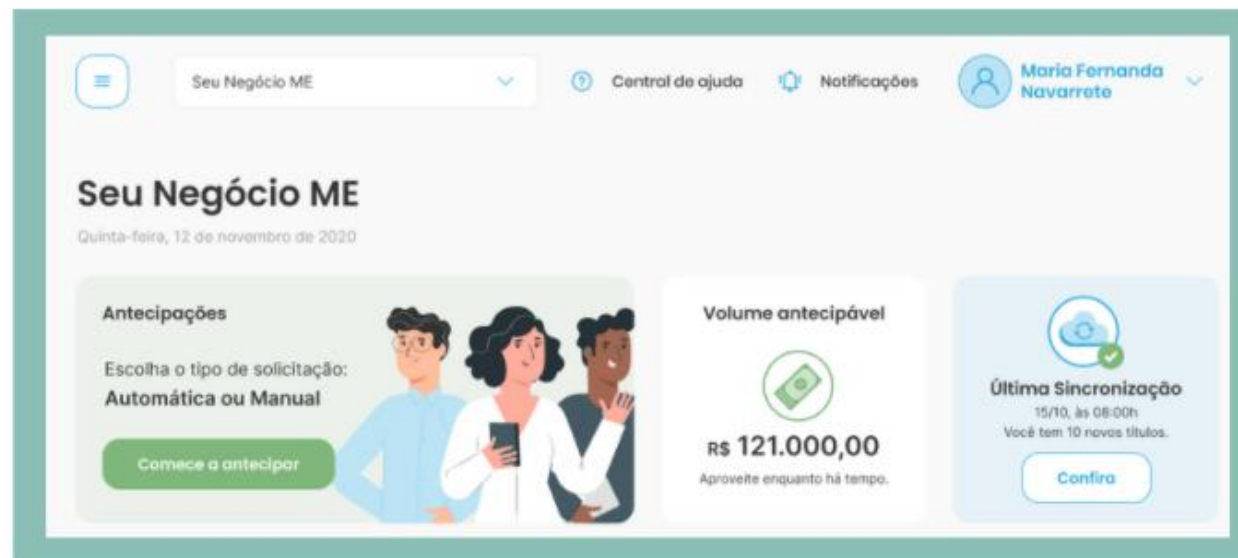
---

: Assinará

# Comece a antecipar!



Depois de completo o cadastro e assinado o contrato, você terá acesso à tela de Antecipações do seu portal. Ela fica logo na página de Início, mas você também pode ter acesso pelo Menu Principal à esquerda, na página de Antecipação.



# Escolhendo o tipo de antecipação



Existem duas formas de solicitar uma antecipação: a forma automática e a manual. Você pode alternar entre esses tipos sempre que desejar.

A solicitação **Automática** é ideal para você que quer praticidade. Enquanto ela estiver "ativa", para todos os títulos cadastrados e disponíveis será enviado um pedido de antecipação de forma automática. Você poderá desativá-la sempre que desejar, interrompendo os pedidos de antecipação.

A solicitação **Manual** é a melhor opção para você que quer escolher exatamente os títulos que deseja solicitar para antecipar.

**Escolha o tipo de antecipação**

Escolha uma das opções abaixo para antecipar:

[< Voltar](#)

 **Automática**

**1. Apenas me informe sua taxa máxima.**  
A antecipação só ocorre quando encontro taxas menores para você.

- Aqui você pode solicitar a antecipação mesmo que suas notas ainda não estejam no portal.
- Quando as notas entrarem no portal, elas serão automaticamente antecipadas.

[Antecipe seus títulos](#)

 **Manual**

**1. Me informe sua taxa máxima.**  
A antecipação só ocorre quando encontro taxas menores para você.

**2. Escolha quais notas deseja antecipar.**  
Somente as notas escolhidas serão antecipadas.

[Antecipe seus títulos](#)

# Antecipação automática



**Antecipação automática de títulos** < Voltar

Informe sua taxa máxima. Ou antecipamos seus títulos com taxa menor, ou não fazemos a antecipação.

**Taxa máxima desejada**

Taxa (%)

**Compradores**

Enquanto sua solicitação estiver em aberto, todos os dias no horário de liquidação, vamos antecipar os títulos disponíveis, sempre com taxas menores que a solicitada.

Comprador	Taxa	Liquidação	Pagamento
EEI	Taxa Dinâmica	15:00:00	D+2

**Solicitar antecipação**

Para cadastrar suas solicitações de antecipação de forma automática você deve informar a **taxa máxima (ao mês)** desejada para antecipações. Ou a Antecipa consegue taxas menores de desconto para você ou não efetivamos a operação.

Antes de fazer o pedido, confira os dados dos seus compradores como no exemplo ao lado.

Todo dia, no **horário de liquidação** (15h no exemplo ao lado), o sistema vai buscar antecipar os títulos que a sua empresa tem a receber do seu comprador.

O valor referente aos títulos que forem antecipados será pago de acordo com a regra de **pagamento** do seu comprador (D+2 no exemplo ao lado).

# Antecipação automática



Enquanto a solicitação estiver ativa, serão feitas solicitações de antecipação ao seu comprador dos títulos disponíveis.

Só haverá antecipação caso a Antecipa consiga taxas menores que a máxima indicada por você. E você poderá acompanhar os valores na página inicial do seu portal



Quando você desejar quiser parar de antecipar, basta desativar a sua configuração de solicitações automáticas.



# Antecipação manual



## Antecipação manual de títulos

Informe sua taxa máxima. Ou antecipamos os títulos selecionados com taxa menor, ou não fazemos a antecipação.

Filtrar títulos

Número da nota    Vencimento    Valor bruto Todos    Comprador Todos    🔍

Títulos		Titulos selecionados	Valor líquido total					
		2	R\$ 86.213,96					
<input type="checkbox"/>	Número	Comprador	Tipo de taxa	Valor bruto	Valor líquido	Dias para vencer	Vencimento	Previsão de pagamento
<input checked="" type="checkbox"/>	000011785	EX	Taxa Dinâmica	R\$ 55.000,00	R\$ 55.000,00	41	21/03/2021	08/02/2021
<input checked="" type="checkbox"/>	000012158	EX	Taxa Dinâmica	R\$ 31.213,96	R\$ 31.213,96	35	15/03/2021	08/02/2021
<input type="checkbox"/>	000012165	EX	Taxa Dinâmica	R\$ 19.960,00	R\$ 19.960,00	15	23/02/2021	08/02/2021

Taxa máxima desejada

Taxa (%)

Avançar

Para realizar suas solicitações de antecipação de forma manual você deve selecionar os títulos que deseja antecipar, clicando no *checkbox* à esquerda de cada título disponível.

Você pode usar os filtros para procurar o(s) título(s) que deseja antecipar pelo número da nota fiscal, vencimento, faixa de valor e comprador.

Após selecionar, informe a taxa máxima (ao mês) desejada. A Antecipa sempre vai buscar antecipar com uma taxa menor, caso contrário não fazemos a antecipação.

Depois clique em "**Avançar**".

# Antecipação manual



## Antecipação manual de títulos


< Voltar

Os valores informados em "Desconto máximo" e "Valor previsto" não correspondem ao resultado da solicitação. Nosso objetivo é conseguir uma taxa menor que a desejada para diminuir o desconto.

### Resumo da solicitação



04.310.392/0001-48



Taxa Dinâmica

Liquidação 15:00:00

Pagamento D+2

Número	Valor	Taxa	Desconto máximo	Vencimento	Dias para vencer	Valor Previsto	Previsão de pagamento		
000011785	R\$ 55.000,00		R\$ 2.255,00	21/03/2021	41	R\$ 52.745,00	08/02/2021		
000012159	R\$ 31.213,96		R\$ 1.092,49	15/03/2021	35	R\$ 30.121,47	08/02/2021		
<b>Total</b>	<b>R\$ 86.213,96</b>		<b>R\$ 3.347,49</b>			<b>R\$ 82.868,47</b>			

### Taxa máxima desejada

Taxa (%)

3,00%

Adicionar outros títulos

Solicitar antecipação

Com a taxa máxima indicada por você, o sistema calcula qual seria o desconto máximo e o valor previsto para pagamento dos títulos antecipados.

Esses valores ainda não correspondem ao desconto real em caso de aprovação da sua solicitação, pois vamos tentar conseguir uma taxa efetiva menor que a indicada por você para que o desconto seja ainda menor!

Você pode conferir o cálculo do desconto lembrando que esse desconto sempre será pró-rata, ou seja, proporcional ao número de dias para o vencimento do título.

Clique em "**Solicitar antecipação**" para confirmar o seu pedido.

# Minhas solicitações



**Minhas solicitações** < Voltar

Filtrar títulos

Tipo de solicitação: Todos | Status: Todos | Taxa máxima (% a.m.): | Comprador: Todos

Deseja cancelar a solicitação? Cancelar solicitação

Solicitações

Número da solicitação	Comprador	Tipo	Valor bruto	Taxa máxima	Taxa Efetiva	Desconto	Valor antecipado	Status
25954	Aguardando	Automática	R\$ 0,00	5,00%	0,00%	R\$ 0,00	R\$ 0,00	Aberta

Você poderá acompanhar o resultado e seu histórico de pedidos na página "**Minhas Solicitações**" no meu principal.

A solicitação estará com status "**Aberta**" o que indica que ainda é preciso aguardar o horário de liquidação para que ela seja processada no sistema.

Depois do horário de liquidação, o status vai mudar para indicar o resultado: atendida ou não atendida.

Sendo atendida, os campos indicarão qual foi a taxa efetiva, desconto e valor antecipado.

# Resultado e pagamento



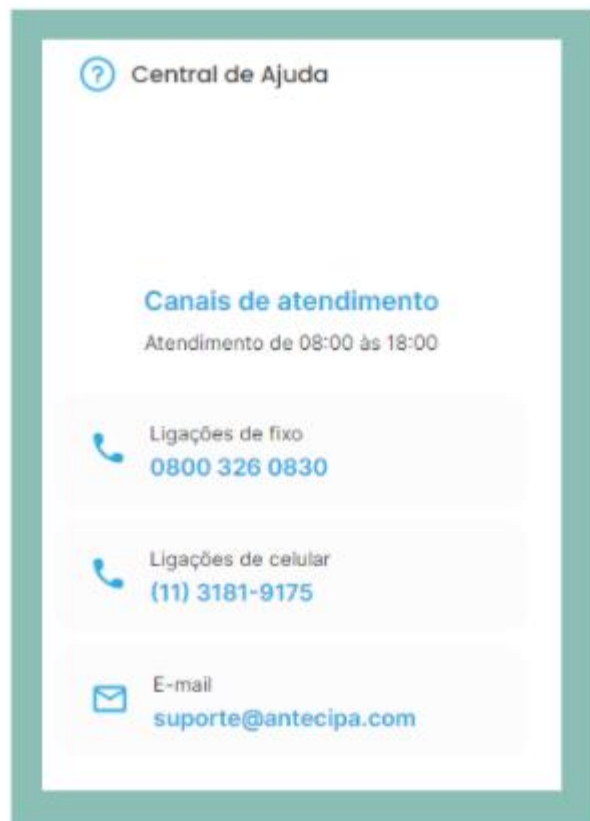
Além da página "**Minhas Solicitações**" você também ficará sabendo o resultado da sua solicitação pelo e-mail que vamos enviar após o horário de liquidação.

Sua solicitação sendo atendida, o valor será pago na mesma conta bancária que sua empresa já recebe os pagamentos regulares do seu comprador.

O depósito será feito na data prevista para pagamento, como indicado no momento em que você fez a solicitação.



# Dúvidas?



Em casos de dúvidas, você poderá entrar em contato com a nossa equipe de suporte ao fornecedor nos contatos abaixo:

Suporte Antecipa das 8 às 18h

☎ 0800 3260 830

📱 +55 (11) 3181-9175

✉ suporte@antecipa.com


Os contatos também estão disponíveis no menu à esquerda da sua plataforma <https://fornecedor.antecipa.com/>.



## Suporte Antecipa

 8 à 18h

 0800 3260 830

 +55 (11) 3181-9175

 [suporte@antecipa.com](mailto:suporte@antecipa.com)